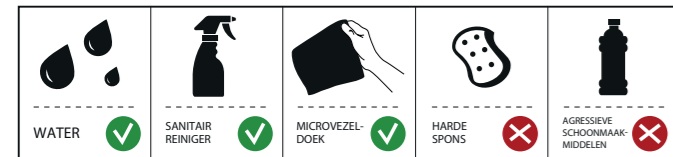


Schoonmaak- en onderhoudsadvies

Voor het dagelijkse onderhoud adviseren wij Hotbath sanitair reiniger. Deze reiniger is speciaal ontwikkeld om onze kraanarmaturen in chroom of in andere finishes op de juiste wijze te onderhouden. Hotbath geeft 5 jaar garantie op chroom en overige finishes bij gebruik van onze Hotbath sanitair reiniger en Hotbath GN (en RVS 316) onderhoudsmiddel. PVD finish is nieuw in het assortiment bij Hotbath, hierop geldt een garantie van 10 jaar.



Algemeen schoonmaakadvies

Voor het kalkvrij houden van alle Hotbath producten en finishes adviseren wij:

- dagelijks na gebruik reinigen met een zachte doek en water of Hotbath sanitair reiniger;
- bij kalkaanslag het gebruik van Hotbath sanitair reiniger;
- breng de Hotbath sanitair reiniger altijd eerst op doek of spons aan en niet direct op het kraanarmatuur. Wij adviseren hoofd- en handdouches wel direct in te sprayen, dit om de nozzles vrij te houden van kalk;
- laat de Hotbath sanitair reiniger niet langer dan nodig is inwerken (max. 5 minuten);
- het goed afspoelen met schoon water van ieder product na reiniging, er mag geen reinigingsmiddel achterblijven op het product;
- het goed drogen van ieder product na gebruik en reiniging.

Om schade en klachten te voorkomen, zowel bij gebruik als bij reiniging van kranen en douches, dit reinigingsadvies opvolgen. Schades die door onzorgvuldig gebruik of reiniging zijn ontstaan vallen niet onder onze garantiebepalingen.

Hotbath artikelen zijn volledig vervaardigd van hoogwaardig messing en vervolgens zwaar verchroomd (CR) of voorzien van een geborsteld nikkel finish (GN). Voor overige finishes zie aanvullend schoonmaak- en onderhoudsadvies.

Hotbath raadt af

- het gebruik van een reinigingsmiddel dat zoutzuur, azijnzuur of een ander schadelijk, agressief zuur of chloor bevat;
- het gebruik van fosforzuurhoudende (industriële) reinigingsmiddelen;
- het mengen van verschillende schoonmaakmiddelen;
- het gebruik van agressieve reinigingsmiddelen, schuurmiddelen, schuursponsjes en microvezeldoek.
- het gebruik van middelen met fluoride of waterstofperoxide.

Ook huidverzorgingsproducten zoals shampoo, kleurspoelingen, douchegel en vloeibare zeep kunnen schade veroorzaken. Ook hier moet men na gebruik goed naspoelen met water.

Belangrijk bij gebruik waterontharder

Bij gebruik van een waterontharder dient u rekening te houden met de instelling van de Dh-waarde. Deze mag **niet lager** ingesteld zijn dan **4 Dh**. Lager, of op 0, ingestelde waterontharders veroorzaken schade op alle metaal oppervlakken die direct met indrogend douche of badwater in aanraking komen, aangetaste Hotbath armaturen vallen buiten iedere garantie.

Garantie en tarieven

Reparatie binnen de garantie

Voor de producten van Hotbath geldt een garantietermijn van 60 (zestig) maanden, met uitzondering van elektronische componenten van Producten, waarvoor de garantietermijn 24 (vierentwintig) maanden bedraagt. Bij een rechtsgeldige aanspraak op de garantie is het herstel van gebreken doorgaans kosteloos. Hotbath verleent garantie overeenkomstig de Garantievoorwaarden van Hotbath, die hier geraadpleegd kunnen worden.

Reparatie buiten de garantie

Voor reparatie van Producten buiten de garantie worden de voorrijkosten, de kosten voor arbeid en eventuele materiaalkosten aan Opdrachtgever doorberekend. Een reparatie valt buiten de garantie wanneer een gebrek buiten de relevante garantietermijn valt of wanneer geen rechtsgeldige aanspraak op de garantie kan worden gemaakt overeenkomstig artikel 4 van de Garantievoorwaarden.

De tarieven voor reparatie buiten de garantie zijn:

Voorrijden: € 55,00 (incl. BTW)

Arbeid: € 17,50 (incl. BTW) per kwartier

Wanneer Opdrachtgever minder dan 24 uur van tevoren afziet van de reparatie of niet akkoord gaat met de (herziene) kostenindicatie conform artikel 11 van de Servicevoorwaarden of indien Opdrachtgever een reparatieverzoek afkeurt conform artikel 8 van de Servicevoorwaarden, brengt Hotbath aan Opdrachtgever alleen de voorrijkosten in rekening.

GARANTIEVOORWAARDEN

1. Definities

Fabricagedefecten: de door Hotbath en/of diens toeleveranciers vastgestelde defecten aan de producten.
Hotbath: Hot Bath B.V., ingeschreven onder nummer 27 28 30 31 bij de Kamer van Koophandel te Den Haag.
Producten: alle producten van Hotbath die in Nederland en België verkocht worden.
Website: www.hotbath.nl

2. Toepasselijkheid

Hotbath geeft garantie op de Producten overeenkomstig deze garantievoorwaarden. Op de dienstverlening verricht door Hotbath onder deze garantievoorwaarden zijn de Servicevoorwaarden van toepassing die hier geraadpleegd kunnen worden.

3. Garantietermijn

De garantietermijn voor Producten van Hotbath bedraagt 60 (zestig) maanden na aankoop van het Product, mits specifiek anders vermeld. Op deze termijn geldt een uitzondering voor elektronische componenten van Producten, waarvoor de garantietermijn 24 (vierentwintig) maanden bedraagt.

4. Garantie

Alle gebreken aan Producten die aantoonbaar op een Fabricagedefect terug te voeren zijn en zijn ontstaan binnen de in artikel 3 genoemde relevante garantietermijn, worden door Hotbath kosteloos hersteld met inachtneming van de onderstaande voorwaarden, mits de gebreken na constatering ervan onverwijld bij Hotbath worden gemeld (de "Garantie").

- I. Het herstel van gebreken geschiedt zodanig, dat defecte onderdelen ter beoordeling van Hotbath worden gerepareerd of door nieuwe onderdelen worden vervangen. Indien herstel of vervanging niet mogelijk is, zal Hotbath de daadwerkelijk betaalde vergoeding voor het Product restitueren. Bij de beoordeling of een Product gebrekig is, wordt de technische norm die van kracht was op de

fabricagedatum als basis gebruikt.

- II. Indien een gebrek door Hotbath niet binnen een redelijke termijn kan worden opgelost of herstel onredelijk wordt vertraagd, zal Hotbath, op verzoek, gratis de benodigde vervangende onderdelen leveren. Indien het product niet (meer) leverbaar is, vervangen door artikel van zelfde waarde. Bij levering van een vervangend Product behoudt Hotbath zich het recht voor een redelijke gebruiksvergoeding in rekening te brengen voor het tot dan toe genoten gebruik.
- III. Wanneer een geldige aanspraak op de garantie wordt gemaakt, worden door Hotbath in het eerste jaar na aflevering van het Product geen kosten in rekening gebracht. In het tweede tot en met het vijfde jaar na aflevering van het Product worden door Hotbath alleen de voorrijkosten in rekening gebracht zoals vermeld op de Website.
- IV. Niet onder onze garantie valt:
 - Schade die met opzet is toegebracht;
 - Schade die is ontstaan als gevolg van slordigheid, gebrekkig en/of onzorgvuldig onderhoud,
 - verkeerd gebruik van anti-kalk middelen en/of anti-kalk installaties, en/of contact met stoffen waartegen de Producten niet bestand zijn;
 - Schade die is ontstaan door veronachtzaming van de tijdens de montage geldende inbouw-, installatie-, montage-, gebruiks-, en/of onderhoudsvorschriften;
 - Schade of storing die is ontstaan als gevolg van de chemische en elektrochemische inwerking van water, de inwerking van kalk en/of vervuiling;
 - Schade die is ontstaan door externe invloeden die de installatie, configuratie negatief beïnvloeden (bv te hoge of negatieve waterdruk, waterslag) anders dan in de door Hotbath bijgevoegde installatievoorschriften vermeld staan;
 - Schade aan materialen die aan slijtage onderhevig zijn zoals filters, keerkleppen, rubberen afdichtingen, glijstukken en doucheslangen;
 - Geringe afwijkingen voor zover deze geen wezenlijk negatieve invloed hebben op de uitstraling en de functionaliteit van de Producten, waaronder bekrassing van het oppervlak.
 - Elke vorm van transportschade;
 - Producten welke door de eindgebruiker zijn aangeschaft als showroommodel.
- V. Een aanspraak op de garantie vervalt:
 - Wanneer herstel of reparatie wordt uitgevoerd door personen die daartoe niet door Hotbath gemachtigd zijn;
 - Wanneer de Producten worden voorzien van onderdelen, uitbreidingen of toebehoren anders dan originele onderdelen.
- VI. De gedemonteerde en defecte onderdelen/Producten moeten onder begeleiding schrijven franco worden teruggezonden aan Hotbath, naar het adres zoals vermeld op de website.
- VII. Vervangen onderdelen worden eigendom van Hotbath.

5. Aanspraak op garantie

Voor het doen gelden van een aanspraak op de garantie moet de originele rekening of aankoopbon, met daarop duidelijk leesbaar de aankoopdatum, van het betreffende Product aan Hotbath worden overlegd. De in artikel 3 genoemde garantietermijn wordt door een reparatie of onderdelenlevering binnen de relevante garantietermijn niet vernieuwd of verlengd.

6. Consument

Voor consumenten geldt dat deze garantievoorwaarden niet afdoen aan de wettelijke rechten op garantie, waaronder het recht op kosteloos herstel of vervanging.

IBS 1/1A - IBS 3/3A - IBS 4/4A

Complete douche inbouwset



Bewaar dit document zorgvuldig. Dit is voor zowel de monteur als eindgebruiker bedoeld.

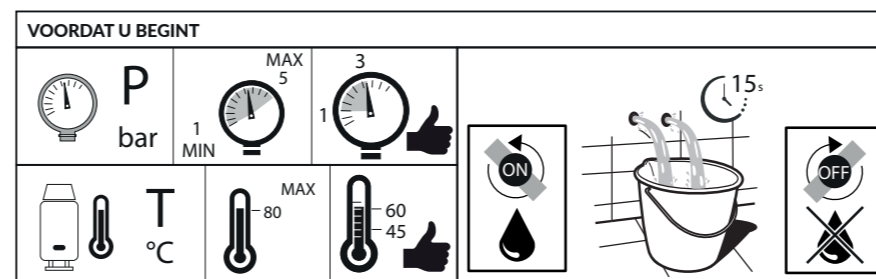
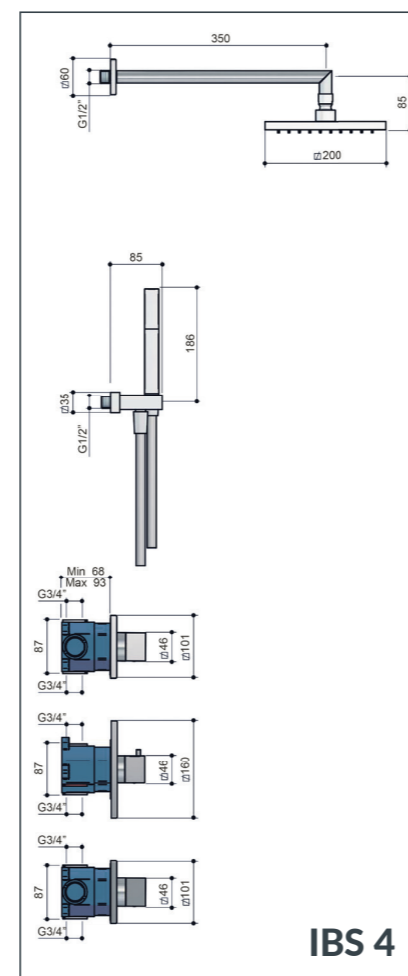
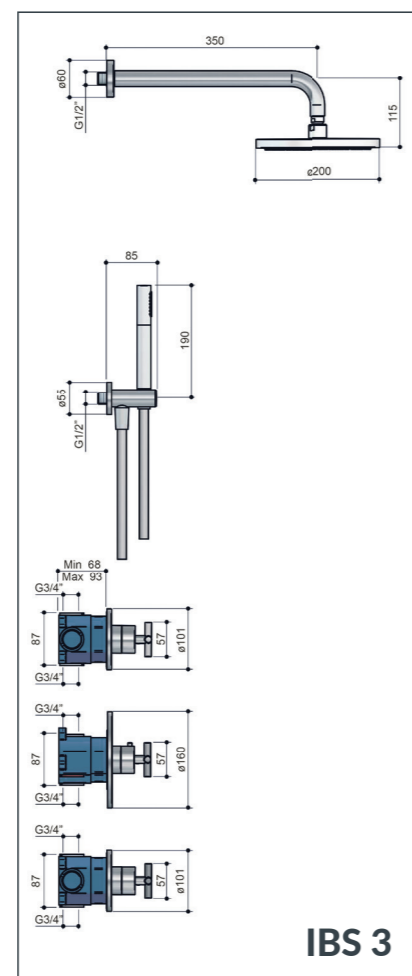
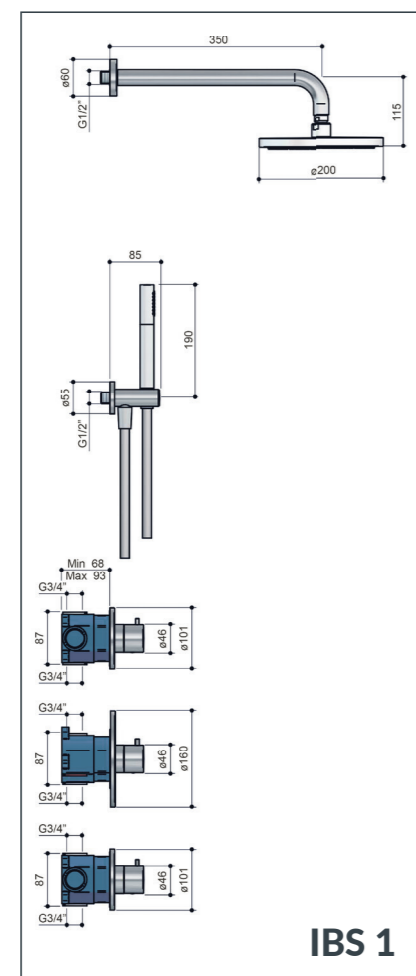
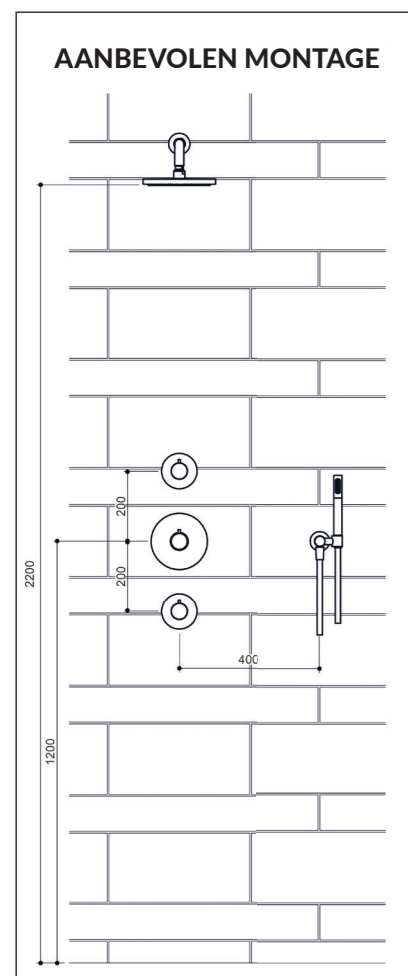
hotbath
italian bathroomware

Hotbath BV
Postbus 1164
2280 CD Rijswijk (ZH)


T 070 399 42 31
E info@hotbath.nl
www.hotbath.nl

V11-01

hotbath
Italian bathroomware



FABRIEKINSTELLINGEN TEMPERATUUR

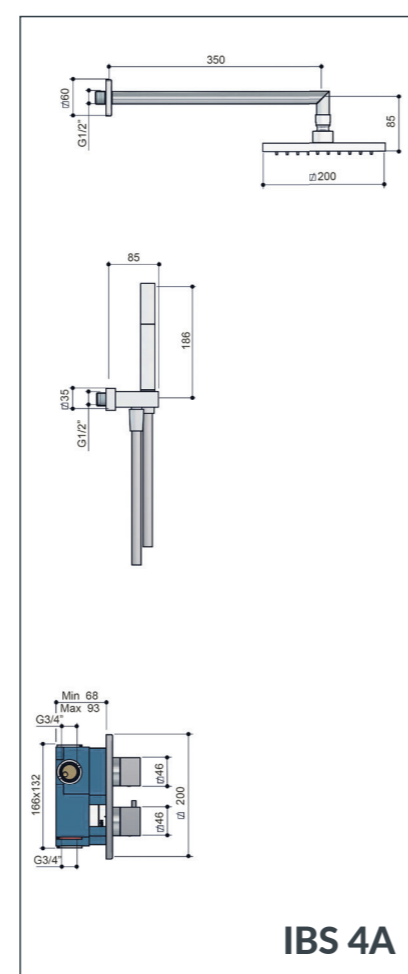
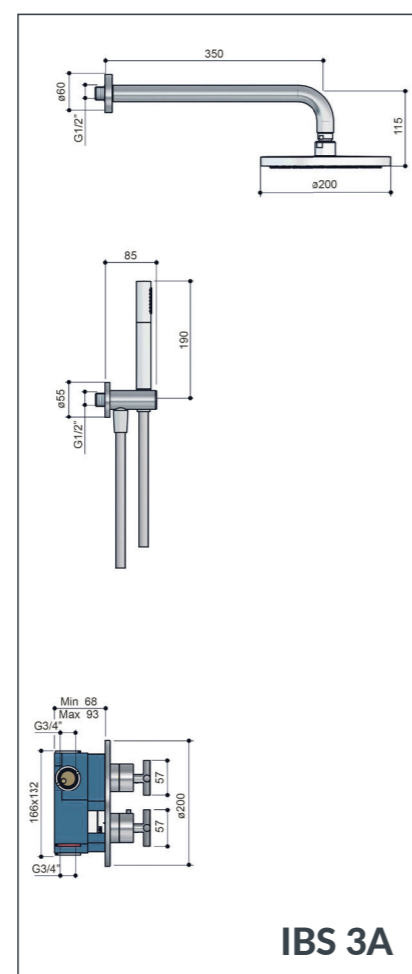
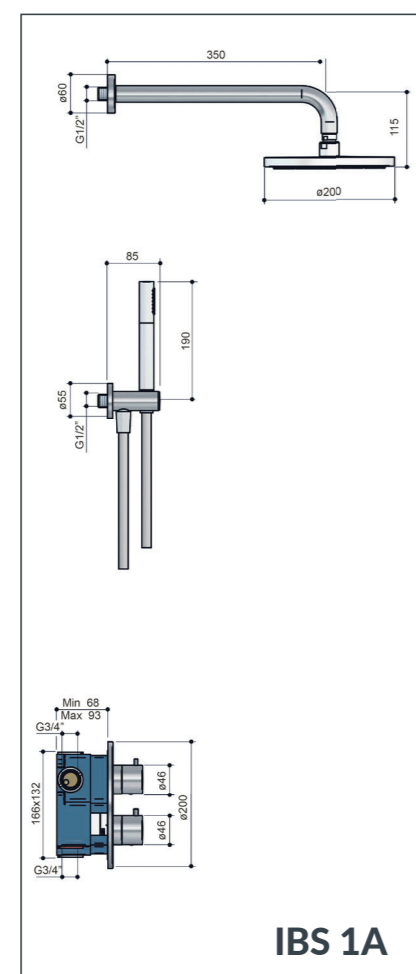
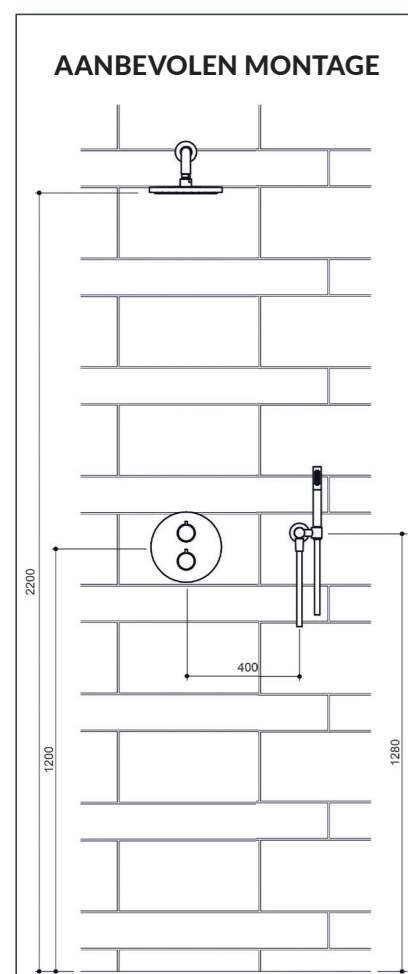
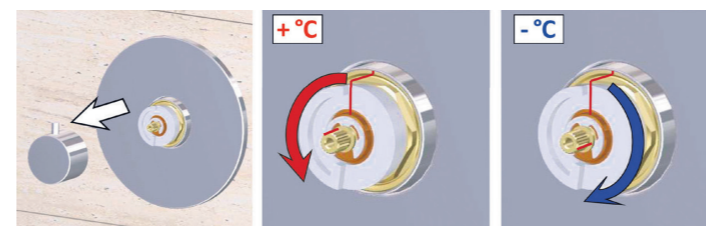


Afstellen van thermostaatknop

De fabriekinstelling kan als volgt gewijzigd worden:

- Demonteer de knop en verwijder de blokkadering
- Draai de cartridge spindel naar een temperatuur die u als aangenaam ervaart m.b.v. de temperatuurknop
- Monteer de temperatuurknop en blokkadering rechtstandig weer terug
- Open warm en koud water toevoer
- Plaats temperatuurknop terug met blokkadering in lijn en zet deze vast.

TER VERANDERING TEMPERAATUURINSTELLING



Wat te doen als

Probleem	Oorzaak	Oplossing
Onvoldoende waterdruk	- Te lage drukcapaciteit van warm watervoorziening - Vuile filters en terugslagkleppen - Controleer of de afsluitbare terugslagkleppen volledig opgedraaid staan - Vuil in douchekop	- Capaciteit controleren - Reinigen - Open maken en reinigen
Temperatuur te hoog of te laag	Blokkadeknop instelling	Afstellen
Alleen heet of koud water	Warm en Koud omgedraaid gemonteerd	Leidingen omdraaien
Nadruppelen van hoofd-douche (tijdelijk na douchen)	Leeglopen van systeem	Volkomen normaal, kan verminderd worden door hoofd-douche iets schuin te zetten
Lekkage non stop van hand of hoofddouche	Keramisch binnenwerk of omstel	Reinigen of vervangen binnenwerk of omstel
Knop en rozet passen niet meer	Te diep ingebouwd	Verlengsets bestellen bij dealer
Lauw water	Verkalkt	Reinig/ontkalk thermostaat en filters
Wordt niet heet of warm	Filters verstopt/terugslagklep verstopt	Losdraaien en reinigen
Thermostaatknop zit los	Los inbuschroefje	Aandraaien
Omstelknop zit los	Los inbuschroefje	Aandraaien

Vorbereidingen en montage

Inbouwdelen

- Spoel voor montage kraan en thermostaat het leidingwerk zorgvuldig door.
- Houd zorgvuldig de aangegeven minimale en maximale installatiediepte aan zoals aangegeven op de inbouwbox en kunststof bescherming van thermostaat en stopkranen.
- De aangegeven dieptes zijn inclusief de wandafwerking.
- Vergeet de tegels niet bij dieptebepaling!

Bewaar de afbouwdelen zorgvuldig op een veilige plaats en voorkom zoek raken!

Montage

- Controleer een correcte aansluiting van heet water links, en koud water rechts.
- Aansluitmaterialen tussen thermostaat en stopkranen zijn niet bijgevoegd.
- Bij solderen, voorkom contact met de thermostaatbehuizing!
- Test, na montage, de installatie zorgvuldig op lekkages en op correcte werking van de thermostaat. Voordat met een verdere afwerking van de wand wordt begonnen.
- Draai de filterschroeven los en reinig de terugslagkleppen onder een kraan om mogelijke verontreinigen en of bouwgruis te verwijderen.
- Laat de filterschroeven vrij, niet wegsmeren of integelen! Strak om de inbouwbox heen tegelen. Let op: diameters van rozetten van stopkranen, wandarmen en/of wanduitlaten; deze verschillen!

Onderhoud thermostaat cartridge

Kalkaanslag kan of zal op termijn problemen geven voor wat waterdoorstroming aangaat of zelfs onherstelbare schade aan de thermostaatcartridge toebrengen. Periodiek onderhoud voorkomt dit, daarnaast is het aan te bevelen om minimaal één keer per week de temperatuurknop volledig heen en weer van heet naar koud te draaien.

Dit helpt om een vastzittende verkalkte thermostaat te voorkomen. De Hotbath inbouwbox is voorzien van afsluitbare filters en terugslagkleppen die eenvoudig losgedraaid kunnen worden. Hotbath benadrukt om jaarlijks de thermostaatcartridge, filters en terugslagkleppen te ontkalken met water en azijn of een ander geschikt antikalk middel. Vraag uw dealer over de middelen.

- Draai hoofdkranen of afsluitbare terugslagkleppen dicht.
- Verwijder opbouwdelen
- Draai filterschroeven los
- Reinig filters en kleppen
- Draai thermostaat cartridge los
- Reinig kraanhuis zorgvuldig
- Reinig en ontkalk de thermostaatcartridge met water en azijn of een ander geschikt anti kalk middel
- Vet de O-ringen in met kraanvet
- Plaats alles terug