

**Spom741 HB Verlengset 30 mm t.b.v. CB005/ CB006
(Voor alle finishes te gebruiken)**



SPOM741 HB verlengset CB006/ CB006




Zie onderstaand inbouw gedeelte van de CB005 / CB006.




Uitvoering toepassen verlengset.


- Draai onderdeel 1 los met de hand, onderdeel 2 met een verstelbare moersleutel en haal de cartouche, onderdeel 3 uit de kraan.
- Draai de body huls, onderdeel 4 los van de kraan met de hand.
- Onderdeel 5, het puntstuk kunt u los draaien met een inbus sleutel aan de voorzijde en deze vervangen voor het nieuw geleverde en langere puntstuk. Controleer na montage op lekkages.!



- Draai onderdeel 7, de verlengde body ring op het inbouwgedeelte.
- Plaats onderdeel 6, de adapter in onderdeel 7. Let op, deze kan er maar op 1 mogelijke manier in. Hierop worden vervolgens weer de originele kraanonderdelen op gemonteerd.



- Draai onderdeel 4 op onderdeel 7.
- Plaats de cartouche onderdeel 3. In onderdeel 4., let op!, de cartouche kan er maar op 1 mogelijke manier in.
- Borg de cartouche in het kraanhuis door deze aan te draaien met onderdeel 2.
- Draai de body ring, onderdeel 1 op onderdeel 2 en bevestig de bedieningsknop op de kraan.



Mocht u vragen hebben of mocht er iets niet duidelijk zijn, neem dan gerust contact met ons op.

HotBath Aftersales

E Aftersales@hotbath.nl

T +31 (0)70 399 42 31

hotbath
italian bathroomware

www.hotbath.nl

Postbus 1164

2280 CD Rijswijk-ZH

The Netherlands